

2012-2013 Informe de Educación Especial



Abril 2014

Estimados padres y miembros de la comunidad,

El Departamento de Educación del Estado de Oregon se enorgullece de presentar su octavo Informe Anual sobre Educación Especial. Los indicadores y objetivos que aquí se incluyen corresponden a la información del Plan de Desempeño Estatal (SPP) para la Educación Especial que solicita el Departamento de Educación de los Estados Unidos. Debido a que las escuelas y distritos de Oregon enfrentan varios desafíos, los educadores se dedican y comprometen a proporcionar el más alto nivel de educación para los estudiantes de Oregon. Este informe no incluye toda la información acerca del distrito, pero sí ofrece un punto de partida para tratar las necesidades de mejoras y destacar el éxito en la educación de los niños del Estado de Oregon.

Rob Saxton, Superintendente Adjunto de Instrucción Pública

INFORMACIÓN LOCAL PROPORCIONADA POR SU DISTRITO

INFORMACIÓN DEL DISTRITO					
Estudiantes que se van a graduar 2011-2012	Distrito	Objetivo del Estado	Entorno menos restrictivo	Distrito	Objetivo del Estado
Alumnos con Planes de Educación Individualizados (IEP) que se gradúan y logran un diploma estándar: índices grupales en cuatro años.	23.2%	67.0% o mayor	Estudiantes incluidos en una clase regular el 80% o más del día.	67.7%	70.0% o mayor
Alumnos con Planes de Educación Individualizados (IEP) que se gradúan y logran un diploma estándar: índices grupales en cinco años.	40.9%	72.0% o mayor	Estudiantes incluidos en una clase regular menos del 40% del día.	10.2%	10.8% o menor
Índice de abandono en las escuelas preparatorias 2011-2012	Distrito	Objetivo del Estado	Estudiantes atendidos en escuelas públicas o privadas, residencias/internados, o en sus hogares u hospitalares	0.6%	2.0% o menor
Estudiantes con IEPs que abandonan los estudios	6.3%	3.5% o menor	Educación especial		
Plazo para la elegibilidad	Distrito	Objetivo del Estado	§300.39(a) La educación especial es una enseñanza especialmente diseñada, sin costo alguno para los padres, para satisfacer las necesidades individuales de un niño con una discapacidad.		
Estudiantes con el consentimiento de los padres para determinar quiénes fueron evaluados y determinación de la elegibilidad dentro de los 60 días escolares	98.0%	100.0%	LRE = Entorno Menos Restrictivo		
IEP = Programa de Educación Individualizada			20 U.S.C. 1412(a)(5) y §300.114(2)(i)&(ii) En lo posible, se educada a los niños con discapacidades, incluyendo niños en escuelas públicas o privadas o en otros establecimientos de atención, junto con los niños que no son discapacitados; y solamente se proporcionan clases especiales, enseñanza individual o se retira a los niños con discapacidades del entorno educacional regular educación en clases regulares, con el uso de medios y servicios suplementarios no se puede llevar a cabo satisfactoriamente.		
Notas del Departamento de Educación					
-- No hay datos disponibles.					
* No se presenta la información debido a que se debe mantener la confidencialidad de por lo menos 6 estudiantes.					





Para obtener más información, comuníquese con la escuela o distrito local.

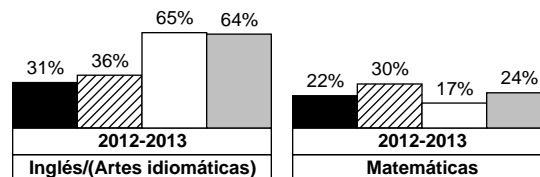
INFORMACIÓN DEL DISTRITO

Logro Académico

Porcentaje de estudiantes que cumplen con los estándares

Los gráficos muestran el porcentaje de estudiantes en el distrito que cumplió o excedió el estándar del estado en las Evaluaciones de Oregón durante el último año escolar. En el período 2012-2013, matemáticas incluyó una evaluación de conocimientos y habilidades de cada niño en los grados 3-8 y 11; Los estudios de la Letra Inglesa incluyeron una evaluación de lectura para cada estudiante en el 3° a 8° y 11° grados.

	Estudiantes del distrito con IEPs que cumplieron o excedieron los estándares del nivel de grado
	Estudiantes del Estado de Oregón con IEPs que cumplieron o excedieron los estándares del nivel de grado
	Estudiantes del distrito con IEPs que cumplieron o excedieron los estándares alternativos
	Estudiantes del Estado de Oregón con IEPs que cumplieron o excedieron los estándares alternativos



Participación de estudiantes con IEPs

	Distrito	Objetivo del Estado
Evaluación a nivel estatal	99.1%	95.0%
Evaluación regular a nivel estatal	84.9%	Nota ³
Evaluaciones regulares en todo el estado con arreglos ¹	38.8%	Nota ³
Evaluación alternativa a nivel estatal comparada con los estándares de nivel de grado	--	Nota ³
Evaluación a nivel estatal alterna comparada con las normas de logros alternas ²	14.2%	Nota ³

Objetivo Anual Mensurable (AMO)

	Distrito	Objetivo del Estado
Objetivo Anual Mensurable del Distrito (AMO) / competencia de los estudiantes con IEPs	No Cumplió	Nota ⁴

Resultados después de la escuela secundaria

Jóvenes que ya no asisten a la escuela secundaria, tenían un Plan de Educación Individualizado (IEP) cuando salieron de la escuela y, al año siguiente de terminar la enseñanza secundaria,

	Distrito	Objetivo del Estado
Se matricularon en cursos universitarios	13.2%	27.0%
Se matricularon en cursos universitarios u obtuvieron un empleo por medios competitivos	36.8%	53.0%
Se matricularon en cursos universitarios o en algún programa de educación o capacitación posterior a la secundaria, u obtuvieron un empleo por medios competitivos o de otra forma	55.3%	69.0%

Suspensión / Expulsión 2011-2012

	Distrito	Objetivo del Estado
Distrito identificado con una discrepancia importante en el índice de suspensión / expulsión de más de 10 días	Sí	Nota ⁵
Distrito en el que se identificó una significativa discrepancia en las tasas de suspensión/expulsión por más de diez días según la raza o etnicidad de los alumnos, donde las políticas, procedimientos o prácticas contribuyen a generar dicha discrepancia significativa y donde no se cumplen los requisitos relacionados con la elaboración e implementación de los Planes de Educación Individualizados (IEP), el uso de intervenciones y apoyos conductuales positivos, ni salvaguardias en los procedimientos.	No	Nota ⁵

IEP = Programa de Educación Individualizada

Una declaración escrita para un niño con una discapacidad, que ha sido preparada, revisada y supervisada por un equipo de IEP.

Notas del Departamento de Educación

- No hay datos disponibles.
- * No se presenta la información debido a que se debe mantener la confidencialidad de por lo menos 6 estudiantes.
- ^{NA} Muy pocas calificaciones de los exámenes o estudiantes para determinar la calificación.

INFORMACIÓN DEL DISTRITO

Transición secundaria

Jóvenes de 16 años o más que tenían un Plan de Educación Individualizado que incluía lo siguiente: metas cuantificables apropiadas para después de salir de la escuela secundaria, que se actualizan cada año y se basan en una evaluación de la transición apropiada a la edad; servicios de transición, incluidos cursos educativos, que razonablemente permitirán a los alumnos alcanzar las metas fijadas para después de la enseñanza secundaria; y metas anuales relacionadas con las necesidades de servicios de transición de los estudiantes. El distrito presentó pruebas de que se invitó al estudiante a la reunión del equipo IEP en la que se analizaron los servicios de transición, a la que también se invitó a un representante de alguna de las agencias participantes, si resultaba apropiado y después de haber obtenido el consentimiento de los padres del alumno, o del propio alumno, si ya había alcanzado la mayoría de edad.

Distrito	Objetivo del Estado
33.3%	100.0%

Estudiantes que reciben servicios de educación especial

	Distrito	Objetivo del Estado
Distrito identificado con una representación desproporcionada de grupos raciales y étnicos en la educación especial y servicios asociados como resultado de una identificación inapropiada	No	No
Distrito identificado con una representación desproporcionada de grupos raciales y étnicos en categorías de incapacidades específicas como resultado de una identificación inapropiada	No	No

Resultados de la Encuesta para Padres

	Distrito	Objetivo del Estado
Padres que informaron que las escuelas facilitaron la participación de los padres como medio para mejorar los servicios y resultados ⁶	29.3% ¹⁰	41.0%

Notas del Departamento de Educación

- ¹ Los datos que se muestran reflejan la participación en la evaluación regular a nivel estatal (evaluación general del estado de Oregón) con una o más acomodaciones aprobadas. Para obtener más información, vea acomodaciones aprobadas de Oregón en <http://www.ode.state.or.us/teachlearn/testing/admin/alt/ea/accommodations-manual-for-2012-2013.pdf>.
- ² Los resultados de la evaluación alternativa a nivel estatal medidos respecto a los estándares alternativos de logro (Evaluación extendida de Oregón), no son comparables con los resultados de la evaluación regular a nivel estatal (Evaluación general de Oregón).
- ³ Todas las evaluaciones están incluidas en el 95% de los objetivos anteriormente mencionados.
- ⁴ El objetivo estatal se basa en el incremento del porcentaje anual de la cantidad de distritos que cumplieron con los criterios.
- ⁵ El objetivo estatal se basa en la reducción del porcentaje anual de la cantidad de distritos identificados con una discrepancia importante. Se prefiere un "No" para el distrito.
- ⁶ No se realiza la encuesta a todos los padres. Un muestreo de padres concluye la Encuesta para Padres de Oregón.
- ¹⁰ La información que se muestra pertenece a la Encuesta para Padres del período 2008-2009 de un muestreo de padres de su distrito.